



# Centro Social

Alferrarede

**DEMONSTRAÇÕES**

**FINANCEIRAS**

**ABDR 2020**

Demonstração de Resultados por Natureza

2020

RENDIMENTOS E GASTOS	Notas	31-12-2020		Variação	%
		31-12-2020	31-12-2019		
Vendas e serviços prestados	6	368.950,76	398.611,82	-29.661,06	-7%
Subsídios, doações e legados á exploração	7	706.213,25	637.677,70	68.535,55	11%
Custo das mercadorias vendidas e das matérias consumidas	5	-103.810,74	-112.190,01	8.379,27	-7%
Fornecimentos e serviços externos	13	-120.539,67	-141.917,38	21.377,71	-15%
Gastos com o pessoal	9	-870.223,93	-831.866,34	-38.357,59	5%
Outros rendimentos e ganhos	14	31.056,31	19.443,86	11.612,45	60%
Outros gastos e perdas	15	-883,73	-340,87	-542,86	159%
<b>Resultado antes de depreciações, gastos de financiamentos e impostos</b>		<b>10.762,25</b>	<b>-30.581,22</b>	<b>41.343,47</b>	<b>-135%</b>
Gastos/reversões de depreciação e de amortização	4	-58.235,97	-56.378,23	-1.857,74	3%
<b>Resultado Operacional (antes de gastos de fin e imp.)</b>		<b>-47.473,72</b>	<b>-86.959,45</b>	<b>39.485,73</b>	<b>-45%</b>
Juros e rendimentos similares obtidos	16	258,55	848,21	-589,66	-70%
Juros e gastos similares suportados		-1.622,81	-996,52	-626,29	
<b>Resultados antes de impostos</b>		<b>-48.837,98</b>	<b>-87.107,76</b>	<b>38.269,78</b>	<b>-44%</b>
Imposto sobre o rendimentos do período		0,00	0,00	0,00	
<b>Resultado líquido do período</b>		<b>-48.837,98</b>	<b>-87.107,76</b>	<b>38.269,78</b>	<b>-44%</b>

O Contabilista Certificado



A Direção



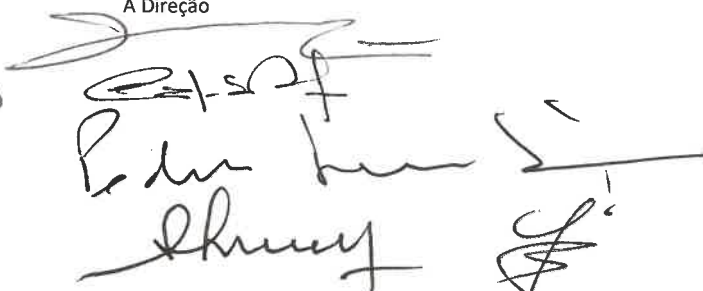
**Balanço** **2020**

RUBRICAS	Notas	31-12-2020	
		31-12-2020	31-12-2019
<b>ACTIVO</b>			
<b>Activo não corrente</b>			
Activos fixos tangíveis	4	916.872,94	975.108,91
Bens do património histórico e cultural			
Propriedades de investimento			
Ativos intangíveis		5.165,61	5.165,61
Investimentos financeiros			
Fundadores/beneméritos/patrocinadores/doadores/assoc/membros			
Outos creditos e Ativos não correntes			
<b>Total Activo não Corrente</b>		<b>922.038,55</b>	<b>980.274,52</b>
<b>Activo corrente</b>			
Inventários	5	4.308,84	5.289,76
Creditos a receber	8	18.385,18	22.781,14
Estado e outros entes públicos		17.473,42	13.502,44
Fundadores/beneméritos/patrocinadores/doadores/assoc/membros			
Diferimentos		3.344,29	2.243,48
Outros activos correntes		24.271,74	
Caixa e depósitos bancários	10	408.413,31	418.107,68
<b>Total Activo Corrente</b>		<b>476.196,78</b>	<b>461.924,50</b>
<b>Total do Activo</b>		<b>1.398.235,33</b>	<b>1.442.199,02</b>
<b>FUNDOS PATRIMONIAIS E PASSIVO</b>			
<b>Fundos Patrimoniais</b>			
Fundos		26.975,37	26.975,37
Excedentes técnicos			
Reservas			
Resultados transitados		1.068.411,84	1.155.519,60
Excedentes de revalorização			
Ajustamentos/Outras variações nos fundos patrimoniais	7	76.609,35	90.572,83
		1.171.996,56	1.273.067,80
<b>Resultado líquido do período</b>		<b>-48.837,98</b>	<b>-87.107,76</b>
<b>Total dos fundos Patrimoniais</b>		<b>1.123.158,58</b>	<b>1.185.960,04</b>
<b>Passivo</b>			
<b>Passivo não corrente</b>			
Provisões		0,00	0,00
Provisões específicas		0,00	0,00
Financiamentos obtidos			
Outras contas a pagar			
<b>Total Passivo não Corrente</b>		<b>0,00</b>	<b>0,00</b>
<b>Passivo corrente</b>			
Fornecedores		30.928,53	23.225,98
Estado e outros entes públicos		22.944,41	27.874,63
Fundadores/beneméritos/patrocinadores/doadores/assoc/membros			
Financiamentos obtidos		100.000,00	95.911,60
Diferimentos			
Outros passivos correntes	11	121.203,81	109.226,77
<b>Total do Passivo Corrente</b>		<b>275.076,75</b>	<b>256.238,98</b>
<b>Total do Passivo</b>		<b>275.076,75</b>	<b>256.238,98</b>
<b>Total dos fundos patrimoniais e do Passivo</b>		<b>1.398.235,33</b>	<b>1.442.199,02</b>

O Contabilista Certificado



A Direção



**Centro Social de Alferrarede**

NIF: 500 851 085

Morada: Abrantes

**Demonstração de fluxos de caixa - Método Direto - SNC 2020****Fluxos de caixa das atividades operacionais**

Recebimentos de clientes e utentes	373.346,72	398.141,00
Pagamento de subsídios		
Pagamentos de apoios		
Pagamentos de bolsas		
pagamento a fornecedores	-220.710,42	-270.347,43
Pagamentos ao pessoal	-859.358,62	-838.633,04

**Caixa gerado pelas operações**

Pagamento/recebimento do imposto sobre o rendimento		
Outros recebimentos/Pagamentos	709.303,81	645.187,26

**Fluxos das atividades operacionais (1) 2.581,49 -65.652,21****Fluxos de caixa das actividades de investimento**Pagamentos respeitantes a:

Ativos fixos tangíveis	-15.000,00	-772,00
Ativos fixos Intangíveis		

Recebimentos provenientes de:

Activos fixos tangíveis		
Subsídios ao Investimento		

**Fluxos de cx. Das atividades de investime -15.000,00 -772,00****Fluxos de caixa das atividades de financiamento**Recebimentos provenientes de :

Financiamentos obtidos	4.088,40	10.911,00
Doações		0,00

Pagamentos respeitantes a:

Financiamentos obtidos	258,55	
Juros e gastos similares	-1.622,81	-996,52

**Fluxos de cx. Das atividades de financiam 2.724,14 9.914,48****Variação de cx. seus equivalentes -9.694,37 -56.509,73****Cx. E seus equiv. No inicio do periodo 418.107,68 474.617,41****Cx. E seus equiv. No fim do periodo 408.413,31 418.107,68**

O Contabilista Certificado

A Direção

  
Pedro Fernandes

**DEMONSTRAÇÃO DAS ALTERAÇÕES NO CAPITAL PRÓPRIO NO PERÍODO FINDO EM 31 DE DEZEMBRO DE 2020**

(Montantes expressos em Euros)

DESCRIÇÃO	Capital próprio atribuído aos detentores do capital da empresa-mãe										Total do Capital Próprio			
	Capital Realizado	Ações (quotas) próprias	Outros instrumentos de capital próprio	Prémios de emissão	Reservas legais	Outras reservas	Resultados Transitados	Ajustamentos em activos financeiros	Excedentes de revalorização	Outras variações do capital próprio		Resultado líquido do período	Total	Interesses minoritários
<b>6</b>	26.975,37	0,00	0,00	0,00	0,00	0,00	1.155.519,60	0,00	0,00	90.572,83	-87.107,76	1.185.960,04	0,00	1.185.960,04
<b>ALTERAÇÕES NO PERÍODO</b>														
Primeira adopção de novo referencial contabilístico														0,00
Alterações de políticas contabilísticas														0,00
Diferenças de conversão de demonstrações financeiras														0,00
Realização de excedente de revalorização de activos fixos tangíveis e intangíveis														0,00
Excedentes de revalorização de activos fixos tangíveis e intangíveis e respectivas variações														0,00
Ajustamentos por impostos diferidos														0,00
Outras alterações reconhecidas no capital próprio	0,00	0,00	0,00	0,00	0,00	0,00	-87.107,76	0,00	0,00	-13.963,48	87.107,76	-13.963,48	0,00	-13.963,48
<b>7</b>														
<b>8</b>														
<b>9=7+8</b>														
<b>RESULTADO LÍQUIDO DO PERÍODO</b>														-48.837,98
<b>RESULTADO INTEGRAL</b>														38.269,78
<b>OPERAÇÕES COM DETENTORES DE CAPITAL NO PERÍODO</b>														
Realizações de capital														0,00
Realizações de prémios de emissão														0,00
Distribuições														0,00
Entradas para cobertura de perdas														0,00
Outras operações														0,00
<b>10</b>	0,00	0,00	0,00	0,00	0,00	0,00	0,00	0,00	0,00	0,00	0,00	0,00	0,00	0,00
<b>6+7+8+10</b>	26.975,37	0,00	0,00	0,00	0,00	0,00	1.068.411,84	0,00	0,00	76.609,35	-48.837,98	1.123.158,58	0,00	1.123.158,58

**Anexo**  
**Demonstrações Financeiras 2020**



Anexo às Demonstrações Financeiras Individuais em 31 de Dezembro de 2020

As notas a seguir apresentadas seguem a numeração definida. As notas omissas não se aplicam ao Centro Social de Alferrarede.

## **1-IDENTIFICAÇÃO DA ENTIDADE**

O Centro Social de Alferrarede tem sede na Rua de Diu N°2 - Alferrarede, 2200-045 Abrantes tem como objeto social Atividades de cuidados para crianças sem alojamento, educação pré-escolar e atividades de apoio social para pessoas idosas sem alojamento e foi constituída em 01 de Janeiro de 1986.

## **2-REFERENCIAL CONTABILÍSTICO DE PREPARAÇÃO DAS DEMONSTRAÇÕES FINANCEIRAS**

As demonstrações financeiras do Centro Social de Alferrarede foram preparadas no pressuposto da continuidade das operações, a partir dos registos contabilísticos deste, os quais foram preparados no quadro das disposições em vigor em Portugal, em conformidade com Decreto-Lei n.º 36-A/2011 de 9 de Março e a portaria n.º 105/2011 de 14 de Março.

No presente exercício não foram derogadas quaisquer disposições do SNC.

## **3-POLITICAS CONTABILÍSTICAS, ALTERAÇÕES NAS ESTIMATIVAS CONTABILÍSTICAS E ERROS**

Durante o exercício findo em 31 de Dezembro de 2020, não ocorreram alterações de políticas contabilísticas face às consideradas na preparação das demonstrações financeiras relativas ao exercício anterior e não foram registados erros materiais relativos a exercícios anteriores.

### **ATIVOS FIXOS TANGÍVEIS**

Os ativos fixos tangíveis são registados ao custo de aquisição ou produção, incluindo as despesas imputáveis à compra deduzido das respetivas depreciações acumuladas e perdas por imparidade acumuladas.

Os ativos fixos tangíveis são depreciados pelo método da linha reta, através de uma depreciação sistemática durante a vida útil estimada para os ativos. O método será aplicado consistentemente de período para período, a menos que ocorra uma alteração no modelo esperado de consumo dos futuros benefícios económicos incorporados nos ativos. As depreciações são calculadas logo após a data em que os bens estejam disponíveis para serem utilizados.


As despesas de conservação e reparação que não aumentem a vida útil dos ativos nem resultem em benfeitorias ou melhorias significativas nos elementos dos ativos fixos tangíveis são registadas como gastos do exercício em que ocorrem.

As mais ou menos-valias resultantes da venda ou abate do ativo fixo tangível são determinadas como a diferença entre o preço de venda e o valor líquido contabilístico na data de alienação ou abate, sendo registadas na Demonstração dos resultados nas rubricas Outros rendimentos e ganhos ou Outros gastos e perdas.

### **ATIVOS INTANGÍVEIS**

Um ativo é reconhecido como intangível apenas quando é provável que venha a gerar benefícios económicos futuros para a empresa (e que são atribuíveis a esse ativo) e quando o valor do ativo é fiavelmente mensurado.





## IMPARIDADE DE ATIVOS

À data de cada balanço, os ativos da entidade são analisados por forma a detetar se há alguma indicação de que os ativos possam estar com imparidade. Se existir qualquer indicação, é estimada a quantia recuperável dos ativos. Sempre que a quantia recuperável de um ativo for menor do que a sua quantia escriturada, a quantia escriturada é reduzida para a sua quantia recuperável, sendo a diferença uma perda por imparidade reconhecida como gasto do exercício na Demonstração dos resultados.

A reversão de perdas por imparidade, reconhecidas em exercícios anteriores, é registada quando há evidências de que estas perdas já não existem ou diminuíram, sendo reconhecida na Demonstração dos resultados, na rubrica de Reversões de perdas por imparidade, e efetuada até ao limite da quantia que estaria reconhecida, caso a perda não tivesse sido registada.

## PROVISÕES, PASSIVOS CONTINGENTES E ATIVOS CONTINGENTES

As provisões só são reconhecidas quando a entidade tem uma obrigação presente (legal ou construtiva), como resultado de um acontecimento passado, quando seja provável uma saída de recursos que incorporem benefícios económicos necessários para liquidar uma obrigação e quando é possível fazer uma estimativa fiável da quantia da obrigação.

Os ativos contingentes não são reconhecidos nas demonstrações financeiras mas sim divulgadas no presente anexo, quando é provável a existência de um benefício económico futuro.

Os passivos contingentes não são reconhecidos nas demonstrações financeiras, mas sim divulgados no presente anexo, quando é provável a saída de fundos afetando benefícios económicos futuros. Caso esta probabilidade seja remota, os passivos contingentes não são objeto de divulgação.

## RÉDITOS

O rédito é valorizado pelo justo valor da contraprestação recebida ou a receber.

Os réditos provenientes da venda de bens são reconhecidos na demonstração de resultados quando satisfeitas todas as seguintes condições:

- Quando a empresa tenha transferido para o comprador os riscos e vantagens significativos da propriedade dos bens;
- Quando a empresa não mantenha envolvimento continuado de gestão;
- Quando a quantia do rédito possa ser fiavelmente mensurada;
- Quando seja provável que os benefícios económicos associados com a transação fluam para a empresa; e
- Quando os custos, incorridos ou a incorrer, referentes à transação possam ser fiavelmente mensurados.


Quando o valor das transações que envolvem prestações de serviços pode ser fiavelmente estimado, o rédito associado a essas transações é reconhecido com referência à fase de acabamento das transações à data do balanço, desde que todas as seguintes condições sejam satisfeitas:

- O montante do rédito pode ser mensurado com fiabilidade;
- É provável que benefícios económicos futuros associados à transação fluam para a Entidade;
- Os custos suportados ou a suportar com a transação podem ser valorizados com fiabilidade;
- A fase de acabamento da transação à data de relato pode ser valorizada com fiabilidade.

O rédito proveniente de royalties é reconhecido de acordo com o regime de periodização económica e atendendo à substância dos correspondentes contratos, desde que seja provável que benefícios económicos fluam para a empresa e o seu montante possa ser valorizado com fiabilidade.

O rédito de juros é reconhecido utilizando o método do juro efetivo, desde que seja provável que benefícios económicos fluam para a empresa e o seu montante possa ser valorizado com fiabilidade.





## INSTRUMENTOS FINANCEIROS

### *Cientes e outras dívidas de terceiros*

As dívidas de clientes ou de outros terceiros são registadas pelo seu valor nominal dado que não vencem juros e o efeito do desconto é considerado imaterial.

### *Fornecedores e outras dívidas a terceiros*

As dívidas a fornecedores ou a outros terceiros são registadas pelo seu valor nominal dado que não vencem juros e o efeito do desconto é considerado imaterial.

### *Empréstimos*

Os empréstimos são registados no passivo pelo custo amortizado utilizando o método do juro efetivo. Os encargos financeiros são calculados de acordo com a taxa de juro efetiva, exceto para os valores a pagar de muito curto prazo cujos valores a reconhecer sejam imateriais, e contabilizados na Demonstração dos resultados do período de acordo com o regime de periodização económica. A parcela do juro efetivo relativa a comissões com a emissão de empréstimos é adicionada ao valor contabilístico dos empréstimos.

### *Periodizações*

As transações são contabilisticamente reconhecidas quando são geradas, independentemente do momento em que são recebidas ou pagas. As diferenças entre os montantes recebidos e pagos e os correspondentes rendimentos e gastos são registados nas rubricas outras contas a receber e a pagar e Diferimentos.

### *Instrumentos financeiros detidos para negociação*

Os ativos financeiros e passivos financeiros são classificados como detidos para negociação se forem principalmente adquiridos ou assumidos com a finalidade de venda ou de recompra num prazo muito próximo, ou se fizerem parte de uma carteira de instrumentos financeiros identificados que sejam geridos em conjunto e para os quais exista evidência de terem sido recentemente proporcionados lucros reais.

Estes ativos e passivos são valorizados ao justo valor, com as alterações de justo valor a serem reconhecidas na Demonstração dos resultados.

### *Caixa e Depósitos bancários*

Os montantes incluídos na rubrica caixa e seus equivalentes correspondem aos valores em caixa e depósitos bancários, ambos imediatamente realizáveis e sem perda de valor. Os descobertos bancários são apresentados no Balanço, no Passivo corrente, na rubrica de Financiamentos obtidos.

## **4-ATIVOS FIXOS TANGÍVEIS**

Durante o exercício findo em 31 de Dezembro de 2020 os movimentos ocorridos nos ativos fixos tangíveis, bem como nas respetivas depreciações e perdas por imparidade acumuladas, foram as seguintes:

As taxas de depreciação utilizadas correspondem aos seguintes períodos de vida útil estimada (média):

*1 CF*  
*msi*  
*Drury*  
*\$*

## VIDA UTIL ESPERADA

	Vida útil esperada
Terrenos e recursos naturais	
Edifícios e outras construções	50
Equipamento básico	8
Equipamento de transporte	4
Equipamentos administrativo	7
Equipamentos biológicos	
Outros ativos fixos tangíveis	7

Durante o exercício findo em 31 de Dezembro de 2020, os movimentos ocorridos nos ativos fixos tangíveis, bem como nas respectivas depreciações e perdas por imparidade acumuladas, foram as seguintes:

**ATIVO BRUTO**

## ACTIVO BRUTO

	Saldo Inicial	Adições	Revaloriz.	Alienações	Transferênc e Abates	Saldo Final
	(Unid: Eur)					
Terrenos e recursos naturais	30.826					30.826
Edifícios e outras construções	1.409.736					1.409.736
Equipamento básico	224.647					224.647
Equipamento de transporte	107.386					107.386
Equipamentos administrativo	42.782					42.782
Equipamentos biológicos						
Outros ativos fixos tangíveis	32.019					32.019
Ativos intangíveis	11.557					11.557
<b>Total</b>	<b>1.858.953</b>					<b>1.858.953</b>



## DEPRECIAÇÕES ACUMULADAS

### DEPRECIAÇÕES ACUMULADAS

	(Unid: Eur)				
	Saldo Inicial	Reforços	Anulações Reversões	Transferências	Saldo Final
Terrenos e recursos naturais					
Edifícios e outras construções	525.835	35.779			561.615
Equipamento básico	201.629	4.823			206.452
Equipamento de transporte	91.592	10.964			102.556
Equipamentos administrativo	46.222				46.222
Equipamentos biológicos					
Outros ativos fixos tangíveis	7.008	6.670			13.678
Ativos Intangíveis	6.391				6.391
<b>Total</b>	<b>878.677</b>	<b>58.236</b>			<b>936.914</b>

## 5 - INVENTÁRIOS

O valor do inventário mensurado pelo custo a 31 12 2020 é de 4.309€ como seguidamente se demonstra:

### INVENTÁRIOS

	(Unid: Eur)		
	31-12-2020		
	Quantia Bruta	Perdas por imparidade	Quantia Liquida
Mercadorias			
Matérias-primas, subsidiárias e de consumo	4.309€		4.309€
Produtos acabados e intermédios			
Subprodutos, desperdícios, resíduos e refugos			
Produtos e trabalhos em curso			
Ativos biológicos			
Adiantamentos por conta de compras			
<b>Total</b>	<b>4.309€</b>		<b>4.309€</b>

*Handwritten signatures and initials in the top right corner.*

**CUSTO DAS VENDAS/SERVIÇOS PRESTADOS**

	(Unid: Eur)	
	Mercadorias	Matérias-primas, subsidiárias e de consumo
		Total
Saldo inicial		5.290
Compras		102.830
Reclassificação e regularização de inventários		
Ajustamentos		
Reversões de ajustamentos		
Saldo final	4.309	4.309
<b>Custo das mercadorias vendidas e matérias consumidas</b>	<b>103.811</b>	<b>103.811</b>

**6- RENDIMENTOS E GANHOS**

No exercício findo em 31 de Dezembro de 2020, os réditos da empresa encontravam-se repartidos da seguinte forma:

**RÉDITOS**

	(Unid: Eur)		
Categoria	Mercado Interno	Mercado Europeu	Países Terceiros
Prestação de serviços	368.951		
Subsídios a exploração	706.213		
Juros	258		
Outros rendimentos e ganhos	31.056		
Dividendos			

**7- SUBSIDIOS E OUTROS APOIOS DAS ENTIDADES PÚBLICAS**

O centro social de Alferrarede procedeu á imputação a resultados da quota parte de subsídios ao investimento recebidos do governo de acordo com o valor correspondente ás amortizações do período.

**SUBSIDIOS**

							(Unid: Eur)
Subsídios e Apoios do Governo	do	Saldo Inicial	Recebimentos	Reembolsos	Imputação resultados	a	Saldo Final
Subsídios não reembolsáveis		90.574			-13.963		76.611
Subsídios reembolsáveis							
Subsídios à exploração			706.213		-706.213		
<b>Total</b>		<b>90.574</b>	<b>706.213</b>		<b>--720.176</b>		<b>76.611</b>

## 8 - INSTRUMENTOS FINANCEIROS

### CLIENTES

Em 31 de Dezembro de 2020 a rubrica de clientes tinha a seguinte decomposição:

#### CLIENTES

	(Unid: Eur)		
	Quantia Bruta	Perda Imparidade por	Quantia Liquida
Clientes - não correntes			
Clientes conta corrente			
Perdas por imparidade			
Clientes - correntes	18.385		18.385
Clientes - conta corrente	18.385		18.385
Clientes - títulos a receber			
Clientes - cobrança duvidosa			
Clientes - outros			
Perdas por imparidade			
<b>Total</b>	<b>18.385</b>		<b>18.385</b>

## 9-NÚMERO MÉDIO DE PESSOAL AO SERVIÇO DA EMPRESA

Os 11 elementos constituintes dos Órgãos Sociais do Centro Social de Alferrarede não foram remunerados em 2020. O número médio de pessoal ao serviço da empresa, durante o exercício findo em 31 de Dezembro de 2020, foi de 60 colaboradores.

## 10-FLUXOS DE CAIXA

A rubrica Caixa e Depósitos Bancários, em 31 de Dezembro de 2020 e 2019, encontra-se discriminada da seguinte forma:

Rubricas	(Unid: Eur)	
	31-12-2020	31-12-2019
Caixa	0€	340€
Depósitos à ordem	53.413	22.767€
Outros depósitos bancários	355.000€	395.000€
Outros instrumentos financeiros		
<b>Total</b>	<b>408.413€</b>	<b>418.107€</b>

## 11-OUTRAS CONTAS A RECEBER E A PAGAR

Em 31 de Dezembro de 2020 a rubrica outras contas a receber e a pagar, tinha a seguinte decomposição:

### OUTRAS CONTAS A RECEBER E A PAGAR

Outras contas a receber e a pagar	(Unid: Eur)			
	Activo		Passivo	
	Corrente	Não Corrente	Corrente	Não Corrente
Fornecedores de investimentos				
Devedores por acréscimos de rendimentos				
Credores por acréscimos de gastos			119.835	
Credores por subscrições não liberadas				
Outros devedores e credores				
<b>Total</b>			<b>119.835</b>	

## 12-IMPOSTOS SOBRE O RENDIMENTO

O Centro Social de Alferrarede encontra-se isento de IRC de acordo com o artigo 10º do CIRC

Artigo 10.º

Pessoas colectivas de utilidade pública e de solidariedade social

I — Estão isentas de IRC:

- a) As pessoas colectivas de utilidade pública administrativa;
- b) As instituições particulares de solidariedade social, bem como as pessoas colectivas àquelas legalmente equiparadas; (Redacção dada pelo artigo 113.º da Lei n.º 64-B/2011, de 30 de Dezembro) (ver nota 1)
- c) As pessoas colectivas de mera utilidade pública que prossigam, exclusiva ou predominantemente, fins científicos ou culturais, de caridade, assistência, beneficência, solidariedade social ou defesa do meio ambiente

## 13-FORNECIMENTOS E SERVIÇOS EXTERNOS

Em 31 de Dezembro de 2020 e 2019, a rubrica de Fornecimentos e Serviços Externos, tinha a seguinte decomposição:

FSE	(Unid: Eur)	
	31-12-2020	31-12-2019
Subcontratos		
Serviços Especializados	32.669	46.113
Materiais	9.650	7.642
Energia e fluidos	42.791	53.718
Deslocações, estadas e transportes	37	19
Serviços diversos	35.391	34.425
<b>Total</b>	<b>120.538</b>	<b>141.917</b>

**14-OUTROS RENDIMENTOS E GANHOS**

Em 31 de Dezembro de 2020 e 2019, a rubrica Outros Rendimentos e Ganhos que regista 19.444€, tinha a seguinte composição:

Rubricas	(Unid: Eur)	
	31-12-2020	31-12-2019
Descontos de p.p. obtidos		
Recuperação de dívidas		
Imputação subsídios para investimentos	13.963	14.878
Correcções relativas a períodos anteriores		
Donativos	9.781	4.566
Rendimentos e ganhos nos restantes activos não financeiros		
Outros	7.312	
<b>Total</b>	<b>31.056</b>	<b>19.444</b>

**15-OUTROS GASTOS E PERDAS**

Em 31 de Dezembro de 2020 e 2019, a rubrica Outros Gastos e Perdas, tinha a seguinte decomposição:

Rubricas	(Unid: Eur)	
	31-12-2020	31-12-2019
Impostos	414	278
Descontos de p.p. concedidos		
Dívidas incobráveis		
Perdas em inventários		
Gastos e perdas nos restantes investimentos não financeiros		
Donativos		
Outros	470	63
<b>Total</b>	<b>884</b>	<b>341</b>



1 of 5  
V. S.  
Alves  
Gomes

## 16-DEMONSTRAÇÃO DOS RESULTADOS FINANCEIROS

Em 31 de Dezembro de 2020 e 2019 os resultados financeiros apresentaram a seguinte decomposição:

RESULTADOS FINANCEIROS	(Unid: Eur)	
	31-12-2020	31-12-2019
Juros e rendimentos similares obtidos	259	848
Juros obtidos	259	848
Dividendos obtidos		
Outros rendimentos similares		
Juros e gastos similares suportados	1.623	996
Juros suportados	1.623	996
Diferenças de câmbio desfavoráveis		
Outros gastos e perdas de financiamento		
<b>Resultados financeiros</b>	<b>-1.364</b>	<b>-148</b>

## 17-DIVIDAS AO ESTADO E A SEGURANÇA SOCIAL

O centro social de Alferrarede a 31 de Dezembro de 2020 não regista qualquer dívida em mora ao Estado e à segurança social.

Abrantes, 16 de Junho de 2021

A Direção

O Contabilista Certificado

  
.....  
Paulo Fernando Dias Alves Gomes (CC)